



PREFEITURA DA CIDADE DO RIO DE JANEIRO
Secretaria Municipal de Educação
Subsecretaria de Ensino
Coordenadoria da Primeira Infância

Circular E/SUBE/CPI Nº 02/2022

Rio de Janeiro, 23 junho de 2022.

Assunto: XIII Jornada Pedagógica da Educação Infantil

Sr.(a) Coordenador(a) de E/CRE,
Sr.(a) Gerente da E/CRE/GED,
Sr.(a) Diretor(a) de Unidade Escolar de Educação Infantil,
Sr.(a) Coordenador(a) Pedagógico(a),
Sr.(a) Professor (a) Articulador(a),

A **XIII Jornada Pedagógica da Educação Infantil** – JPEI é uma ação formativa dedicada aos Gestores, Coordenadores Pedagógicos, Professores Articuladores, Professores regentes da Educação Infantil, Agentes de Educação Infantil, Agentes de Educação Especial e profissionais atuantes nas Unidades parceiras. A jornada é um momento de estudo, em que os profissionais têm a possibilidade de discutir temas pertinentes ao universo da Educação Infantil, de refletir sobre as suas práticas, de avaliar suas ações e de replanejar suas propostas. Essa ação ocorre anualmente. Nesse ano a Jornada chega em sua 13ª edição.

Os temas abordados em todas as edições são sempre atuais e de destaque dentro do contexto educacional vigente, promovendo, assim, subsídios para a qualificação profissional docente e para a qualidade da Educação Infantil.

Nesse ano a Jornada Pedagógica da Educação Infantil apresentará um percurso formativo que dialoga diretamente com os materiais impressos e videoaulas produzidos pela Gerência de Educação Infantil, da Coordenadoria da

Primeira Infância.

O módulo do percurso é "A criança e a Cidade". Essa formação dialoga com as ações do projeto "Rio, cidade cidadã", que integram o Plano Estratégico da Cidade do Rio de Janeiro.

O tema da XIII JPEI é **Rio, uma Cidade Educadora** e seu objetivo é promover a reflexão sobre o lugar da criança na cidade por meio da valorização da diversidade artística e cultural que compõem a identidade carioca.

As Rodas de Conversa da XIII JPEI foram previamente gravadas e os vídeos serão disponibilizados no site da MultiRio para download, pelo canal do *YouTube* da MultiRio e no "Canal Todos Juntos" do aplicativo Rioeduca em Casa.

Conforme [calendário pedagógico](#) disponibilizado no site da SME/RJ, a XIII JPEI acontecerá, necessariamente, nos dias 06 e 07 de julho de 2022, nas Unidades Escolares que atendem a Educação Infantil e nas Creches Parceiras. No dia 08/07/2022 será realizado o 2º Conselho de Classe para a Educação Infantil.

Acompanham esta circular os seguintes anexos:

- Anexo 1 - Orientações para a XIII JPEI
- Anexo 2 – Tira-dúvidas.
- Anexo 3 – Curadoria de material complementar

Desde já, agradecemos o compromisso de todos e todas em prol dessa importante ação de formação dos educadores e da visibilidade da Educação Infantil carioca.

Compartilhe suas vivências conosco por meio da **#XIIIJPEI** e/ou **#JPEI**.

Gerência de Educação Infantil

Coordenadoria da Primeira Infância

Anexo 1

XIII JPEI - Jornada Pedagógica da Educação Infantil

Tema: Rio, uma Cidade Educadora

A Jornada Pedagógica da Educação Infantil será composta por duas rodas de conversa, com 1 hora e 30 minutos de duração cada uma, com professores universitários e professores da rede que pesquisam ou trabalham com temáticas que refletem a pluralidade cultural do Rio de Janeiro: Os ritmos e os corpos da Cidade e as Narrativas do Rio.

- Data: 06/07/2022 – Roda 01: **“A linda rosa juvenil: diferentes protagonismos estéticos”**
 - Prof. Dr. Paulo Melgaço (Universidade Federal do Estado do Rio de Janeiro - UNIRIO e Escola Estadual de Dança Maria Olenewa);
 - Prof.^a Thayssa Menezes (Professora de Educação Infantil e Assistente da Gerência de Relações Étnico-Raciais – E/SUBE/CEDEC/GERER);
 - Mediação: Prof. Bruno Rossato (Professor de Educação Infantil e Gerente de Intersetorialidade – E/SUBE/CPI/GIN).

- Data: 07/07/2022 – Roda 2: **“Eu entrei na roda para ver como se dança: o jongo e a capoeira”**
 - Prof. Dr. Luiz Rufino (Faculdade de Educação da Baixada Fluminense – UERJ/FEBF);
 - Prof.^a Ms. Ana Lacorte (Colégio Universitário Geraldo Achilles Reis – COLUNI/UFF);
 - Mediação: Prof. Lucas Torres do Carmo (Professor de Ensino Fundamental – Música – CIEP Gilberto Freire – 8^a CRE).

As inscrições para participação deverão ser realizadas pelo site: <https://epf.rio.br/> (Escola de Formação Paulo Freire) do dia 27/06/2022 até 07/07/2022.

A avaliação das rodas será feita por meio de link que será disponibilizado pela Escola de Formação Paulo Freire no período de 06/07/2022 até 29/07/2022.

A emissão dos certificados será feita também no site <https://epf.rio.br/> (Escola de Formação Paulo Freire).

ATENÇÃO! Para a emissão do certificado será necessário realizar a inscrição e fazer a avaliação.

Os participantes receberão uma certificação de 4h para cada dia de participação, desde que realize a inscrição e avalie a formação.

Os profissionais das unidades parceiras poderão se inscrever para a participação, mediação e posterior certificação, por meio de formulário eletrônico disponibilizado pela Coordenadoria da Primeira Infância, especificamente para esse fim <https://forms.office.com/r/qMhjp71Kzs> .

Esse link estará disponível para inscrição a partir do dia 27/06/2022. As Gerências de Educação, em parceria com as Gerências de Supervisão e Matrícula das Coordenadorias Regionais de Educação, que farão o repasse para as unidades parceiras.

A JPEI ocorrerá nas Unidades Escolares e contaremos com a figura do Mediador (a). Ele é o responsável por organizar os materiais, o espaço e as propostas para que a JPEI possa ser plenamente vivenciada por todos.

As inscrições para ser mediador (e posterior certificação) deverão ser realizadas, previamente, pelo link da inscrição no site da Escola de Formação Paulo Freire, a partir do dia 27/06/2022.

Os mediadores receberão, além da certificação de participação, uma certificação de 4h para cada dia de mediação, desde que realize a inscrição e sinalize neste momento a atuação como mediador. Haverá também uma avaliação específica para os mediadores, necessária para a sua certificação.

Quadro de modalidades de atendimento e horário de realização da JPEI

Modalidade de atendimento	Realização da XII JPEI	Atendimento às crianças
Parcial (4h e 30 min)	2h e 30 min	2 h
Turno Único (7 h)	2h e 30 min	4h e 30 min
Turno Único (8 h)	2h e 30 min	5h e 30 min

Cabe ressaltar que todas as unidades devem garantir o acolhimento e o atendimento durante todo o horário às crianças que estarão na modalidade presencial nos dias da JPEI, para famílias que, porventura, não tenham como se adaptar ao horário de atendimento diferenciado em função da JPEI.

Datas importantes da JPEI

Realização	06 e 07 de julho de 2022
Inscrições	27/06 a 07/07/2022
Avaliação	06/07 a 29/07/2022
Emissão dos certificados	01/08 a 01/09/2022

Anexo 2

TIRA DÚVIDAS

1. Onde acontecerá a XIII JPEI?

A XIII JPEI acontecerá exclusivamente nas UE, de acordo com a organização apontada nesta circular.

2. Se a XIII JPEI acontecerá na própria UE, preciso me inscrever?

Sim. A inscrição é a única forma de emissão dos certificados de participação, por meio do Sistema Fênix. Ressaltamos a importância de realizar a avaliação por meio de link a ser disponibilizado pela EPF, a fim de garantir a certificação.

3. Tenho 02 matrículas, como me inscrevo?

No caso de duas matrículas atuantes na Educação Infantil, o servidor poderá inscrever-se em apenas uma matrícula, pois a certificação no sistema fênix se dará em apenas uma delas. Ele poderá participar da programação no outro horário, junto ao seu grupo, sem a necessidade de outra inscrição. Professor com uma matrícula na Educação Infantil e outra em outro segmento deverá se inscrever somente na matrícula na qual está lotada na EI.

4. Sou Professor II, PEI ou PAEI 40h, como será a minha participação?

O profissional de 40h semanais deverá se inscrever apenas uma vez, visto que possui somente uma matrícula. Caso atue em unidades de turno único, seguirá a dinâmica das UE com turno único. Caso atue em unidades de horário parcial, se inscreverá em apenas um horário e poderá participar da programação no outro horário, junto ao seu grupo, sem a necessidade de outra inscrição.

5. Faço DR na Educação Infantil, como será a minha participação?

No caso de DR na Educação Infantil e matrícula em outro segmento, o professor deverá se inscrever utilizando o número da sua matrícula para fins de certificação, mas a sua participação se dará apenas no horário de atuação na EI, sem prejuízo da atuação no outro segmento. No caso de matrícula e DR na EI, em unidades de horário parcial, o profissional se inscreve em apenas um horário e poderá participar da programação no outro horário, junto ao seu grupo, sem a necessidade de outra inscrição. Caso atue em unidades de Turno único, seguirá a dinâmica das UE com turno único.

6. Sou AEI ou AAEE, como será a minha participação?

Os AEI e AAEE devem se inscrever em apenas um horário, pois possuem apenas uma matrícula para fins de certificação. No caso de atuarem em unidades de horário parcial, o profissional se inscreve em apenas um horário e poderá participar da programação no outro horário, junto ao seu grupo, sem a necessidade de outra inscrição. Caso atue em unidades de turno único, seguirá a dinâmica das UE com turno único.

7. Sou Professor I, como será a minha participação?

Os Professores se inscreverão na JPEI nos dias e horários específicos de atendimento às crianças da Educação Infantil.

8. Quero ser mediador, como proceder?

Todos os profissionais que atuam na Educação Infantil podem ser mediadores em um ou mais dias da JPEI. A “escolha” dos mediadores deve ser acordada em cada UE. O profissional deve se inscrever como participante e indicar, no próprio site destinado a inscrição, a atuação como mediador. A Coordenadoria da Primeira Infância disponibilizará orientações específicas ao mediador (a) através das Gerências de Educação.

9. Como será a organização da XII JPEI?

Modalidade de atendimento	Realização da XII JPEI	Atendimento às crianças
Parcial (4h e 30 min)	2h e 30 min	2 h
Turno Único (7 h)	2h e 30 min	4h e 30 min
Turno Único (8 h)	2h e 30 min	5h e 30 min

Cada UE deverá organizar os dias de JPEI, podendo esta ocorrer no início do horário de atendimento ou ao final, de modo a proporcionar o momento de formação aos profissionais e o atendimento às crianças da melhor maneira possível.

Importante! Caso a família da criança tenha dificuldade de se adaptar ao horário diferenciado nos dias de JPEI, as unidades devem garantir estratégias de atendimento à criança durante todo o horário normal de seu atendimento.

Importante! No dia 08/07/2022 ocorrerá o segundo Conselho de Classe para a Educação Infantil. Para esse dia, enviaremos uma proposta de reflexão que fará referência às discussões da XIII JPEI. Aguarde!

Anexo 3

CURADORIA DE MATERIAL COMPLEMENTAR

- **Livros e artigos acadêmicos.**

- LACORTE, Ana Carolina e FERREIRA, Michel Saraiva. Poemas para gingar. Rio de Janeiro: Metonia.
- LACORTE, Ana Carolina e FERREIRA. A Lenda do Maculelê. Rio de Janeiro: Metonia.
- LACORTE, Ana Carolina e FERREIRA, Michel Saraiva. Capoeira pesquisas relatos e vivências. Rio de Janeiro: Mundo Contemporâneo, 2020.
- RUFINO. Luiz. Vence demanda: Educação e Descolonização. Rio de Janeiro: Mórula, 2021.
- SIMAS, Luiz Antonio e RUFINO, Luiz. Encantamento: sobre política de vida. Rio de Janeiro: Mórula, 2020. Livro Gratuito.
<https://morula.com.br/wp-content/uploads/2020/05/Encantamento.pdf>
- LACORTE, Ana Carolina e SANTOS, Lilian Ferreira. A CAPOEIRA E AS RELAÇÕES ÉTNICORRACIAIS NA LITERATURA INFANTIL. X Copene, 2018
https://www.copene2018.eventos.dype.com.br/resources/anais/8/1533389560_ARQUIVO_AnaCarolina-Lilian-Sessao17-COPEN2018.pdf
- Brasil. Ministério da Educação. Secretaria de Educação Continuada, Alfabetização, Diversidade e Inclusão. História e cultura africana e afro-brasileira na educação infantil / Ministério da Educação. Secretaria de Educação Continuada, Alfabetização, Diversidade e Inclusão. -Brasília: MEC/SECADI, UFSCar, 2014. (Capítulo 2 – Projeto: Capoeira)
<https://unesdoc.unesco.org/ark:/48223/pf0000227009>
- PORTAL LUNETAS. Descolonização: por que estudamos um lado só da história? <https://lunetas.com.br/descolonizacao/>
- RUFINO, Luiz. Salve minhas crianças! Salve Tia Maria do Jongo. Portal HHMAGAZINE Humanidades em Redes.
<https://hmagazine.com.br/salve-minhas-criancas-salve-tia-maria-do-jongo/>

→ RUFINO, Luiz. Onde mora a senhora Liberdade? Portal HHMAGAZINE Humanidades em Redes.

<https://hhmagazine.com.br/onde-mora-a-senhora-liberdade/>

→ RODRIGUES JUNIOR, L.; PASSOS, M. SOBRE EDUCAÇÃO, NARRATIVAS E ECOLOGIA DE SABERES. Debates em Educação, [S. l.], v. 6, n. 11, p. 120, 2014. DOI: 10.28998/2175-6600.2014v6n11p120. Disponível em:

<https://www.seer.ufal.br/index.php/debateseducacao/article/view/1329>.

- **Audiovisual**

→ No chão da escola: Educação Antirracista – Mesa Recriar a escola sob perspectivas afro-brasileiras. Por que descolonizar a escola? Com participação de Iara Pires Viana e Luiz Rufino. Mediação: Carlos Machado.

<https://youtu.be/9fTvgvv5GS8?t=4903>

→ Os integrantes do grupo Jongo da Serrinha falam sobre o que é o jongo e cantam "Tava 'Durumindo'" e "Vida ao Jongo", de Lazir Sinval. Apresentação e entrevista gravadas dentro do programa Rumos Música 2007-2009, em abril de 2008, no Itaú Cultural, em São Paulo/SP.

<https://youtu.be/jpRhX7uHILQ>

→ O Jongo da Região Sudeste foi registrado em 2005, pelo IPHAN como patrimônio Cultural Imaterial do Brasil. Também chamado de Caxambu, Tambu, Batuque e Tambor, o Jongo é referência cultural em várias regiões dos estados do Rio de Janeiro, Espírito Santo, São Paulo e Minas Gerais. Sua origem está ligada a presença de africanos de origem Bantu, trazidos para o trabalho escravo nas fazendas de café e cana de açúcar no sudeste brasileiro. <https://youtu.be/T8NOrmaENS8>

→ A tradicional roda do Jongo da Lapa. <https://youtu.be/JHqsRjX-52c>

→ Músicas - Jongo da Serrinha – Vida ao Jongo. <https://youtu.be/6tQgscr-rwk>


- Percursos da Tradição - Jongo da Serrinha. <https://youtu.be/aSxf99pcZxQ>
- Jongo Zanzar <https://youtu.be/QRCP6Be-AZE>
- Carlos Caçapava - Os tambores do Jongo <https://youtu.be/w7-JesoVBa8>
- Mestre Leopoldina, contando sua história – Grande mestre de capoeira. <https://youtu.be/6Cvx2awjNjE>
- Encontros da Educação Infantil – Origem do tambor <https://youtu.be/2hpX8ZWTrWI>
- Jongo - Dança <https://youtu.be/t7BQn3pV1c0>
- A menina do jongo. <https://youtu.be/rIPILQU3NDM>
- Samba de Roda – Jongo Reverendo. <https://youtu.be/3mdkmCmtzwU>
- Live – Homenagem ao mestre Darcy do Jongo – Companhia de Aruanda. https://youtu.be/RK_9jKKzMeI
- Fuzuezinho (íntegra). https://youtu.be/_zFyrqXJxSA
- Programa Rioeduca na tv -Arte negra brasileira – Carnaval. <https://youtu.be/okKFoAg2UGY>
- Desfile de Escolas de Samba – Rio de Janeiro (1963) <https://youtu.be/f4FRwZUMsps>
- História do Ballet https://youtu.be/_uKjUgDYwww
- Corpo de Baile - Documentário <https://youtu.be/cHGDt4MRT9g>
- Thour virtual gratuito – Theatro Municipal <https://youtu.be/cAw7FjX6MUw>
- Roda de samba Balaio Bom (Praça Tiradentes) <https://youtu.be/mASa7eiatY0>
- Rio de Janeiro – reduto do samba <https://youtu.be/6lZFBq4iU50>

→ Tabuleiro da Baiana – Reconca Rio <https://youtu.be/IWOMP7bbW6M>


→ Programa Rioeduca na TV -Tabuleiro da baiana.
https://youtu.be/XRXly3_X8ZM

- **Literatura**


TÍTULO: JONGO
AUTORA: SÔNIA ROSA
ILUSTRAÇÕES: ROSINHA CAMPOS
EDITORA: PALLAS




TÍTULO: DE PASSINHO EM PASSINHO –
UM LIVRO PARA DANÇAR E SONHAR
AUTOR: OTÁVIO JÚNIOR
ILUSTRAÇÕES: BRUNA LUBAMBO
EDITORA: COMPANHIA DAS LETRINHAS




TÍTULO: CAPOEIRA
AUTORA: SÔNIA ROSA
ILUSTRAÇÕES: ROSINHA CAMPOS
EDITORA: PALLAS



Título: A LENDA DO MACULELÊ
Autores: Ana Carolina Lacorte e Michel
Saraiva
Ilustração:
EDITORA: METANOIA




Título: Poemas Para Gingar
Autores: Ana Carolina Lacorte e Michel
Saraiva
Ilustração: Ana Paula Fernandes
EDITORA: METANOIA




Título: Tequinho, o menino do samba
Autores: Neusa Rodrigues e Alex Oliveira
Ilustração: Mello Menezes
EDITORA: Rovelle




Título: Samba menino – A história do samba contada para a criançada
Autor: Raphael Moreira
EDITORA: pé de limão



Título: Moleque
Autora: Carmen Lucia Campos
Ilustrações: Valentina Fraiz
EDITORA: Panda books



Título: Os ibejis e o carnaval
Autora: Helena Theodoro
Ilustrações: Luciana Justiniani Hees
EDITORA: Pallas



Título: Capoeira: pesquisas, relatos e vivências
Autores/organização: Ana Carolina Lacorte e Michel Ferreira Saraiva
EDITORA: mundo contemporâneo



- **Programa Rioeduca na TV**

Encontros da Educação Infantil que exploram diferentes lugares da cidade do Rio de Janeiro

→ **Uma viagem ao Espaço – Programa de Criança** – Neste programa a professora Rebeca Brandão passeia pelo MAST, Museu da Astronomia e Ciências Afins, que fica São Cristóvão, Rio de Janeiro. Através desse passeio são abordados os elementos do céu e do espaço, assim como, os podemos conhecer os instrumentos utilizados para a observação deles.

<https://youtu.be/4bySZCWLbAM?list=PLPdaje007PVg7KE14oF2viH7dti-tb6Lw>

→ **A hora do chá – Programa de Criança** – Neste programa a professora Carolina Sanches conversa sobre os chás, suas preparações, seus sabores e nos leva a passear na confeitaria Colombo, uma das confeitarias mais charmosas e antiga da nossa cidade. No passeio a Colombo a professora nos chama atenção para a linda arquitetura do lugar, assim como suas deliciosas comidas.

<https://youtu.be/kLMoaFyiKqs?list=PLPdaje007PVg7KE14oF2viH7dti-tb6Lw>

→ **Areia Movediça - Programa de Criança** – Neste programa a professora Carolina Sanches e seu amigo nos leva a passear pela praia da Barra e nos mostra como podemos brincar e explorar esses elementos naturais chamados areia e conchas. Ainda nos mostra como fazer a experiencia e brincar de areia movediça.

<https://youtu.be/mKFPINoe8lw?list=PLPdaje007PVg7KE14oF2viH7dti-tb6Lw>

→ **Dia de parquinho – Programa de Criança** – Neste programa a Professora Carolina Sanches conversa sobre como é gostoso o parque que fica no Engenho Dentro. Observar as árvores, os bichinhos que por lá andam e o brinquedos.

<https://youtu.be/Ftpc-7QtGyl?list=PLPdaje007PVg7KE14oF2viH7dti-tb6Lw>

→ **Espaço de criança – Programa de Criança** – Neste programa a professora Carolina Sanches conversa sobre o espaço do museu, dizendo que lugar de bebê e criança também é no museu. Ela visitou o MUCAB, Museu da História e Cultura Afro-brasileira, que fica na região da Gamboa. Inspirado nas obras do museu, Carol nos convida a fazer uma mobile com tecidos.

<https://youtu.be/JzTdE1We4vc?list=PLPdaje007PVg7KE14oF2viH7dti-tb6Lw>

- **Pela janela do trem – Programa de Criança** – “Tá chegando, tá chegando. O trem está chegando!” Neste programa a professora Carolina Sanches conversa sobre as coisas que podemos observar durante uma viagem de trem: casas, carros, ônibus, muros grafitados etc. Carol convida a todos a fazerem uma pintura na vertical assim como os grafites que existem nos muros de nossa cidade.

https://youtu.be/dEA0ON_8P1M?list=PLPdaje007PVg7KE14oF2viH7dti-tb6Lw

- **Vamos relaxar** – Neste encontro a professora Carolina Sanches conta uma maravilhosa história na qual nos lembra de “devagar vai ao longe”. Passa pela história de um bairro de nossa cidade, chamado Paciência e nos convida a exercitar esse sentimento através de um gostoso relaxamento.

https://youtu.be/CYLiG_B-PYU?list=PLPdaje007PVg7KE14oF2viH7dti-tb6Lw

- **Rio doce, doce rio** - Você mora perto de algum rio? Tem algum rio próximo da sua cidade? Neste encontro a professora Rebeca Brandão fala sobre um vários rios que percorrem a cidade do Rio de Janeiro. Mostra como nossa cidade é atravessada por diferentes rios. Mas onde será que esses rios vão parar? Onde será que ele se esconde que encontra com uma rua. Em uma experiência bem legal com argila, Rebeca nos convida a brincar com os percursos dos rios.

<https://youtu.be/0MsZVKb1weQ?list=PLPdaje007PVg7KE14oF2viH7dti-tb6Lw>

- **Quem construiu isso?** - Neste Encontro da Educação Infantil a professora Rebeca Brandão nos convida a brincarmos de contrutores e questionarmos quem será que construiu as grandes obras existentes na nossa cidade: como maracanã e os Arcos da Lapa, por exemplo. Um encontro muito legal que nos possibilita exercitar nossa criatividade.

<https://youtu.be/JYPxtHKrroc?list=PLPdaje007PVg7KE14oF2viH7dti-tb6Lw>

- **Um bairro encantado** - Nesse Encontro você vai poder escutar uma história que passa de geração para geração. A professora Carolina Sanches fala de uma história muito contada no bairro do Encantado, que fica na zona norte da cidade. Essa história é tão famosa por lá que dizem que foi por causa dela que o bairro Encantado recebeu esse nome. No final ela convida a fazer uma experiência inspirada no rio que corre pelo bairro.

<https://youtu.be/DdlxLh2omll?list=PLPdaje007PVg7KE14oF2viH7dti-tb6Lw>

- **Artesãos de rua** – Nesse encontro o Professor André Santos nos incentiva à observar as artes, os artistas e os artesanatos que encontramos nas ruas de nossa cidade. Nos leva a uma passeio ao calçadão de Campo Grande onde grandes artistas expõe a sua arte e ainda nos convida a criar nossa própria arte usando borrifadores e tinta.

<https://youtu.be/3Xjq71QoVnc>

- **Um museu de aviões** - Neste programa o professor André Santos nos apresenta o Museu Aeroespacial do Rio de Janeiro, localizado no bairro de Sulacap que guarda o maior e mais importante acervo da aviação militar e civil do Brasil. Ele nos relata a história do avião e seu inventor, a sua importância para a sociedade. No fim, ele nos convida para uma brincadeira. Quer ser avião? Vamos decolar e pousar.

<https://youtu.be/nggfvC8nqhM>

- **Rio Maracanã** - Nesse encontro a professora Carolina Sanches nos convida explorar o Rio Maracanã desde a sua nascente no Parque da Tijuca até a sua foz no Centro na nossa cidade. Ela fala que a palavra Maracanã é de origem indígena e significa chocalho. A professora nos convida construir um rio com argila e água tingida.

<https://youtu.be/wfkyZO49-P4>

- **Calçadas musicais** – Você conhece o bairro de Vila Isabel? A terra de Noel, o poeta da Vila? A professora Carolina Sanches nos convida a conhecer as calçadas de Vila Isabel com as partituras musicais de Noel Rosa, nos conta que partituta é a escrita musical e que essas estão eternizadas nesse bairro através de mosaicos de pedras portuguesas. E por fim, nos chama para brincar com pedras.

<https://youtu.be/CfEJ94bOGVw>

- **Passeando no parque** – Nesse encontro o professor André Santos nos convida conhecer o Parque natural da Serra do Mendanha. Ele fala das trilhas, brincadeiras, piqueniques que podem ser vivenciados nesse espaço. Esse parque nos proporciona momentos especiais em contato com a natureza.

<https://youtu.be/r4wmlNkLVqo>

- **Olhe para cima – Programa de Criança** - Nesse programa a professora Carolina Sanches nos convida para passear no prédio da Prefeitura do Rio de Janeiro conhecendo um pouco mais sobre esse tipo de construção. Ela nos mostra o prédio por dentro e a visão lá do alto onde percebemos que as pessoas ficam pequenininhas. Ela propõe várias brincadeiras com o tema construção.

<https://youtu.be/AcOKJeWJF2I>

- **O gigante do Rio** – Nesse encontro a professora nos apresenta a Pedra da Gávea, um morro popularmente conhecido como gigante adormecido. Ela fala que ele recebeu esse nome porque parece um gigante dormindo. Ela

nos convida descobrir qual boneca é a mais baixa e mais alta através da faixa de medida em centímetros.

<https://youtu.be/xgOk5hvlORA>

- **Ilhas Verdes** – Nesse encontro o professor André Santos apresenta a lenda Fonte dos Amores, de Luiz Cascudo, que pretende contar como o Passeio Público surgiu há muitos anos atrás e fala de outros parques públicos na área urbana da nossa cidade. (Passeio Público, Campo de Santana e Jardim Botânico) e ele propõe que encontremos espaços verdes em outras regiões da cidade do Rio de Janeiro.

<https://youtu.be/N0mUql-ssvY>

- **Bairro amor** – Nesse encontro a professora Carolina Sanches nos apresenta uma brincadeira de charada com os bairros do Rio de Janeiro relatando curiosidades sobre cada bairro na brincadeira. Ela nos convida pesquisar um pouco sobre o nosso bairro e construir uma arte com papéis coloridos.

<https://youtu.be/IgHI3mEH8kE>

- **Jardim Botânico** - Quem conhece o Jardim Botânico? Nesse encontro o professor André Santos nos apresenta o Jardim Botânico do Rio de Janeiro com uma coleção plantas do mundo todo. Dentre elas, palmeiras imperais, vitórias-régias, bromélias, avencas, antúrios, orquídeas. O professor nos propõe a criação de um carimbo com argila e folhas caídas das árvores.

<https://youtu.be/--ZUgtMbKo0>

- **O Rio é uma obra de arte** – Nesse encontro o professor André Santos nos apresenta algumas obras de arte e músicas com estilos e ritmos diferenciados sobre o Rio de Janeiro. O professor nos convida a brincar produzindo uma obra de arte sobre o Rio de Janeiro.

https://youtu.be/Ag_W8pbzMxg

- **Abraçando o Rio** – Nesse encontro o professor André Santos nos apresenta o Cristo Redentor, um dos monumentos mais conhecidos no mundo, eleito uma das sete maravilhas do mundo, o símbolo do abraço ao Rio de Janeiro. Ele nos convida abraçar simbolicamente aquela pessoa que está distante de nós.

<https://youtu.be/MXIgxAtOwNU>

- **Parque Chico Mendes** – Nesse encontro o professor André Santos nos apresenta o Parque Chico Mendes, um lugar onde a natureza ainda está bem preservada (lagartos, calangos, preguiças, capivaras, jacarés, jabutis, mais 100 espécies de aves e uma flora belíssima). Ele nos convida produzir uma

obra de arte com folhas de árvores que encontramos pelo chão.

<https://youtu.be/YryF1LgdpZo>

- **Os muros da cidade** – Nesse encontro a Professora Rebeca Brandão nos convida conhecer o grafite nos muros da nossa cidade através de muitos artistas com as obras; painéis Personalidades, mural Etnias e o mural da E. M. Rivadávia Corrêa. Perto da sua casa ou escola tem alguma arte de grafite? Ela nos convida a criar uma arte de grafite .

<https://youtu.be/V5KKOAYKQAU>

- **Um aquário no Rio** – Nesse encontro o professor André Santos nos apresenta a AquaRio, Aquário Marinho do Rio de Janeiro com uma visita com uma apresentação de vídeos e fotos dos animais marinhos (tubarão, arraia, peixes, polvo). E nos convida construir áquario com vários animais marinhos com material reciclável.

<https://youtu.be/-l8H5fUPI5U>

- **Colônia de pescadores** – Nosso encontro a professora Rebeca Brandão nos convida conhecer a Colônia de pescadores Z-13, localizada em Copacabana. Ela brincou com a música “A canoa virou”, de pescar com rede de pesca em alto mar e remar numa canoa.

<https://youtu.be/g39URwzvMSs>

- **Nosso calçadão** - Nesse encontro a professora Carolina Sanches nos convida conhecer o calçadão de Copacabana observando essa obra de vários ângulos. O calçadão é formado com pedrinhas em preto e branco num formato de ondas. As pedras do calçadão de Copacabana vieram de Portugal. Ela propõe a construção de um desenho de um calçadão com auxílio de tampinhas de garrafas pet.

<https://youtu.be/uzGovH7Ngr4>

- **A escada colorida** – Nesse encontro a professora Carolina Sanches nos conta sobre a Escadaria de Selaron. Vamos conhecer o artista Selaron, um chileno que morava no bairro da Lapa e começou criar um mosaico na escadaria em frente a sua casa. No início, os vizinhos zombavam com as combinações dos azulejos que o artista usava, hoje a Escadaria de Selaron é tombada pela prefeitura da cidade do Rio de Janeiro. E a professora nos convida construir um mosaico.

<https://youtu.be/2pt1VFY-e7o>

- **Uma Baía no Rio** – Nesse encontro o professor André Santos nos apresenta rios e canais que desaguam na Baía de Guanabara trazendo esgoto e lixo.

Também nos fala de uma parte da nossa Baía que ainda sem poluição. Ele nos convida a brincar refletindo um pouco sobre como podemos ajudar na coleta de lixo e resíduos da nossa Baía.

https://youtu.be/Cisy_yKbxcA

- **Como tudo começou** - Nesse encontro a professora Carolina Sanches visita o Museu do Universo localizado no Planetário da Gávea e fala sobre o nosso planeta Terra. Ela nos convida a construir um pote do universo que nos leva a sensação de calma, além de remeter ao brilho e movimento de uma galáxia.

<https://youtu.be/JVhqDKBRYF8>

- **Gira mundo** – Nesse encontro a professora Carolina Sanches visita a roda gigante, explorando mais um espaço da nossa cidade. Ela fala um pouco da sensação de ver a paisagem lá do alto, em que região que ela está localizada. Nos convida a brincar com figuras geométricas com forma de círculo, a mesma forma da roda gigante.

<https://youtu.be/QrIU4K4IBfo>

Semana da Educação Infantil 2021

Uma série organizada para a Semana da Educação Infantil de 2021 com 9 encontros, na qual as professoras e o professor circularam e mostram espaços importantes da nossa cidade. Lugares de encontros e de brincadeiras. Quais brincadeiras que os professores fizeram neste locais?

- **Piscinão de Ramos** – Neste encontro a professora Rebeca Brandão visita o Piscinão de Ramos, fala um pouco sobre a região que ele está localizado e sua construção. Além, de convidar a brincar com duas brincadeiras que precisam do elementos ar: a bola de sabão gigante e o paraquedas.

<https://youtu.be/FSwrZgInOIM>

- **Uma brisa na praia** - Neste encontro o professor André Santos vai até a praia da Brisa, na zona oeste da nossa cidade. Uma praia linda que conserva sua vegetação nativa. Lá ele nos convida a brincar de bola no alvo, com a nossa sombra e fazer fotos brincando com ilusão de ótica.

<https://youtu.be/ERxh0bJmj3g>

- **Madureira Olímpica** - Em passeio pelo Parque Madureira a professora Rebeca relembra que nossa cidade foi sede dos Jogos Olímpicos em 2016. Mostra as modalidades olímpicas que podem ser praticadas no parque: skate, futebol, basquete. Inspirada nesse clima olímpico a professora Rebeca nos convida a brincar de futebol, para isso ela nos ensina como é feito o campo que é jogado esse esporte, atentando para as formas geométricas e

para as regras desse jogo.

<https://youtu.be/JtGyCJ1Tqh0>

→ **Praça do trem** – Nesse encontro vamos até Engenho de Dentro, zona norte da cidade, conhecer um lugar de encontros e de grande diversão. A professora Carolina Sanches nos leva para um passeio ao museu do trem e no Estádio do Engenhão. Inspirado no meio transporte trem, a professora nos ensina como fazer com uma sacola plástica o som do trem.

<https://youtu.be/aM9rLLMMbPI>

→ **A pequena África - Projeto Base** - A professora Carolina Sanches nos leva para conhecer a Pequena África que fica no bairro da Saúde, região central da nossa cidade. Passeando pelo Caes do Valongo e pela Pedra do Sal, Carol nos conta sobre a história desses locais que são tão importantes para nossa cidade.

<https://youtu.be/igWpKawt2w8>

→ **Relaxando na Quinta – Projeto Base** - Neste encontro a professora Rebeca passeia pela Quinta da Boa Vista, que fica localizado em São Cristóvão. Lá encontra vários bichinhos e inspirada no movimento desses animais nos convida a fazer um relaxamento. Um relaxamento animal!

<https://youtu.be/Pu16gx4Xyl4>

- **Paquetá das Artes** - Esse encontro atravessa a Baía de Guanabara e desembarca na Ilha de Paquetá. Nele o professor André Santos apresenta o artistas Pedro Bruno e suas obras A Pátria (1919) e Paquetá. O artista foi morador de Paquetá. Neste passeio por Paquetá podemos avistar suas lindas paisagens. Inspirado por esse passeio o professor convida a todos a pintarem paisagens.

<https://youtu.be/b5WS1WL4enM>

→ **Pelas curvas do Rio-** Nesse encontro o passeio é no Aterro do Flamengo, junto a Baía de Guanabara. Nele a professora Carolina Sanches destaca a nossa atenção as formas e curvas que encontramos nas paisagens e por fim nos convida a construir uma maquete com diferentes elementos naturais do lugar que acabamos conhecer.

<https://youtu.be/t1gYK5OfBrl>

→ **Aventura no Museu** – Depois de passear em diferentes lugares da cidade, os professores André, Carol e Rebeca se encontram no Museu de Ciências da Terra que fica no bairro da Urca. Lá vivem um aventura. Eles recebem dicas que os levarão as rochas certas, pois elas são a chave para abrir um

grande tesouro.

https://youtu.be/ts_nF_-un3U

Personalidades da cidade do Rio de Janeiro

- **Lata d'água** - Nesse encontro a professora Rebeca Brandão nos relata um pouco da vida da cantora Elza Soares. Poderemos conhecer um pouco da sua infância, seus sucessos, momentos difíceis, o bairro onde ela viveu, sua escola de samba do coração. E no final ela nos convida a brincar um pouco com as latas que remetem ao grande sucesso da cantora “Lata d'água na cabeça”, música em homenagem a sua mãe que era lavadeira.

<https://youtu.be/DzwlLVonazE>

- **Como é bonito o nosso pé!** - A professora Rebeca Brandão nos convida conhecer a professora e escritora Sonia Rosa, autora de muitos livros infantis. Seu primeiro livro foi “O menino Nito” e depois foram escritos vários outros livros e alguns em homenagem aos seus filhos. Neste encontro Sonia Rosa envia um recadinho especial aos nossos alunos da educação infantil. E acontece uma contação de história do livro “Como é bonito o pé do Igor”.

<https://youtu.be/LkQE1p05kGI>

- **Quem tem medo de fantasma?** - A professora Rebeca Brandão nesse programa conversa sobre a vida da escritora e dramaturga Maria Clara Machado, nascida em Belo Horizonte, mas que adotou a cidade do Rio de Janeiro e fundou a sua escola de teatro que recebeu o nome de Tablado. No final ela nos convida confeccionar um fantasminha que nos remete ao Pluft, o fantasminha.

<https://youtu.be/tU17zAtQV3U>

- **Zumbi, símbolo de liberdade** – O que você acha que é liberdade? Nesse encontro a professora Rebeca Brandão nos convida conhecer um pouco sobre Zumbi dos Palmares através do livro Zum Zum Zum bi, de Sonia Rosa. A professora convida a reflexão sobre o que é sentir-se livre e propõe uma atividade sobre o que simboliza a liberdade.

<https://youtu.be/hU959XL4uds>

- **A primeira bailarina** – Nesse programa a professora Carolina Sanches nos convida conhecer um pouco sobre Mercedes Batista, a primeira bailarina negra integrar o corpo de baile do Teatro Municipal e criadora do balé afro-brasileiro, inspirado nos terreiros de candomblé. E no fim, a professora propõe uma dança afro.

<https://youtu.be/BSd8QK7Crto>

- **Renato, o gari sorriso** - Nesse encontro professora Rebeca Brandão conversa sobre o Renato, o gari sorriso, funcionário da empresa de limpeza urbana da nossa cidade que ficou conhecido por alegrar e sambar na passarela do samba, o Sambódromo. Poderemos conhecer um pouco mais sobre gari sorriso com um breve relato do próprio sobre sua vida pessoal e profissional. Para finalizar a professora sugere uma atividade com circuito.

<https://youtu.be/28RXfFJC-7k>

- **O samba continua** - A professora Carolina Sanches nos convida aprender um pouco sobre a diva do samba, Dona Ivone Lara. A professora relata um pouco da história da sambista, sua origem familiar, sua escola do coração (Império Serrano), sua profissão (enfermeira) e um pouco do bairro de Madureira, o reduto do samba. Apresenta uma entrevista com Dona Ivone Lara no ano 2.000. A professora propõe uma atividade com percussão com o próprio corpo.

<https://youtu.be/0XOdvXJT8Gs>

- **Pinxinguinha, o Rei do Choro** – Você sabia que choro é um estilo musical? A professora Rebeca Brandão nos apresenta o rei do choro, Alfredo da Rocha Vianna Filho, conhecido como Pixinguinha. Conheceremos um pouco mais sobre estilo musical. Em uma experiência musical, Rebeca nos convida confeccionar um instrumento musical e mergulhar no chorinho.

<https://youtu.be/j2PakwxMQt0>

- **Como está seu coração?** - A professora Rebeca Brandão apresenta o cartunista, escritor e ilustrador Henfil. Você sabe o significado da palavra cartunista? É a pessoa que desenha historinhas em quadrinhos de humor. Ela fala que Henfil tinha uma doença chamada hemofilia, que é um distúrbio genético que afeta a coagulação do sangue (dificuldade de criar casquinha na ferida). Ela contou a história “O sapo Ivan e o coração”.

<https://youtu.be/EODQzvnLNKA>

- **Memórias do carnaval** – Neste programa a professora Carolina Sanches difundi as memórias do carnaval através de Chiquinha Gonzaga, defensora da música popular brasileira. “Abre Alas, a primeira marchinha de carnaval, foi escrita por Chiquinha Gonzaga. A professora também apresenta uma escola de samba e seus bastidores. E no final ela nos convida confeccionar um disparador de confetes.

<https://youtu.be/eJu1l0MOtRg>

Manifestações culturais da cidade

- **O menino do samba** – Você gosta de samba? Neste encontro a professora Rebeca Brandão relata trechos da história “Tequinho, o menino do samba” sobre a fundação e organização da escola de samba. Também apresenta um relato sobre samba, gênero musical popular. A professora nos convida a sambar ao ritmo de instrumentos musicais tradicionais e confeccionados com sucata.

<https://youtu.be/DzwLVonazE>

- **Futebol Arte** – Neste programa o professor André Santos nos convida a conhecer um pouco sobre os quatro grandes clubes de futebol da nossa cidade. Nos apresenta a obra de arte Fla-Flu que retrata uma partida de futebol entre os clubes do Flamengo e Fluminense. E por fim nos convida a brincar com as camisas dos clubes cariocas.

<https://youtu.be/uqxsDdVx-hU>

- **Quitutes da Yabás** - A professora Rebeca Brandão nos apresenta a feira das Yabás, uma feira entre os bairros de Osvaldo Cruz e Madureira, formada por quituteiras de mãos-cheias. A feira das Yabás é considerada patrimônio imaterial da cidade, movimentando a cultura e economia da região. A professora nos convida a mergulhar no universo das Yabás preparando uma receita de biscoito.

<https://youtu.be/mwvxBQxIQ7s>

- **Batucada** – Neste programa a professora Rebeca apresenta o Trem do Samba, evento para comemorar o dia do samba em 02 de dezembro. Acontece em cada composição do trem onde ocorre uma roda de samba. Então, é só escolher o vagão com a programação da sua preferência e cair no samba. A professora apresenta alguns instrumentos musicais e seus sons (ganzá, caxixi, cuíca, bumbo e marimba) e nos convida a construir um ganzá (tipo de chocalho).

<https://youtu.be/uCZUmigKfxs>

- **Pegando onda** - A professora Carolina Sanches apresenta o surf, esporte olímpico praticado em praias com ondas. Ela fala que os surfistas cariocas praticam esse esporte na praia do Arpoador e que temos um museu do surf com muitas pranchas. No fim, ela propõe a construção de uma prancha com material reciclável. Agora, vamos brincar de surfar?

<https://youtu.be/oda-yR9bAAc>

- **Vem pro baile** – No encontro de hoje a professora Caroline Sanches apresenta o ritmo funk, tão presente em nossa cidade. Ela fala que o funk

surgiu nas favelas do Rio de Janeiro ganhando o mundo. Ela nos ensina alguns passos de funk e apresenta o Mc Feijão com sua mesa de som. Vamos dançar no ritmo funk?

<https://youtu.be/O8FANM9LDgs>

- **Rei Carioca** – Você já viu um rei Momo? A professora Carolina Sanches nos apresenta o rei do carnaval . Ela nos fala que o rei Momo é eleito e recebe simbolicamente a chave da cidade na abertura do carnaval. Também apresenta o projeto escolas de bamba com algumas escolas da rede municipal de educação. A professora nos convida brincar na construção de uma chave gigante.

<https://youtu.be/s3CZVG8jZeo>

- **Feijoada** - A professora Rebeca Brandão apresenta um trecho do livro Feijoada da escritora Sonia Rosa e fala um pouquinho sobre como fazer uma feijoada para um delicioso almoço de domingo. Apresenta os nutrientes desse prato da culinária carioca. E no final nos convida brincar com grãos de feijão, transferindo os feijões de um vasilha para outra com o auxílio de uma concha.

<https://youtu.be/ihCAjvaetOo>

- **As festas das ruas** - Neste encontro a professora Rebeca Brandão conversa um pouco sobre as festas que acontecem nas ruas de nossa cidade passando pelo Reveillon, festa do dia das crianças e o carnaval. Ela nos convida brincar de faz de conta utilizando diferentes objetos que temos em casa.

<https://youtu.be/-m3uDpgPvwk>

- **Hoje tem capoeira** - Neste encontro a professora Carolina Sanches apresenta um trecho do livro Capoeira da escritora Sonia Rosa e fala um pouquinho sobre o jogo capoeira. No final ela nos convida a brincar com um dos instrumentos musicais utilizado na roda de capoeira: o caxixi.

<https://youtu.be/mompaeKoHSk>

As crianças e os elementos da cidade

- **Floreando a cidade- Programa de Criança** - Neste programa de criança a professora Rebeca nos convida à observar as flores que existem na nossa cidade. Traz três artistas que têm as flores como matéria-prima e inspiração para sua arte. No final nos convida fazer arte também utilizando flores.

<https://youtu.be/zpPW5MZ6syl>

- **As luzes da cidade – Programa de Crianças** - Você já observou a cidade

a noite? O seu céu, as luzes que se acendem? Neste programa de criança a professora Rebeca nos faz essas indagações, nos mostra como o anoitecer foi retratado por diferentes artistas e ainda nos convida a brincar com as luzes através de uma “caixa de luz”.

<https://youtu.be/8bliXd6A3fM>

→ **Os Ipês do Rio** – Você já viu um ipê rosa? Neste encontro a professora Rebeca Brandão contou uma história sobre o ipê rosa e relatou que a prefeitura do Rio de Janeiro em parceria com Parques e jardins elaborou um roteiro com todos os cantinhos da nossa cidade que tem um ipê rosa. Que tal você visitar esses cantinhos.

<https://youtu.be/RXX7byXITYc>

→ **A feira é livre** – Perto da sua tem uma feira livre? O professor André Santos visita de uma feira livre cheia de barracas com frutas, legumes, verduras, ervas, pastel com tudo que uma feira livre tem em sua variedade. André prepara um salada com manga e cenoura com insumos que comprou na feira.

<https://youtu.be/wXgbXgbm5ro>